
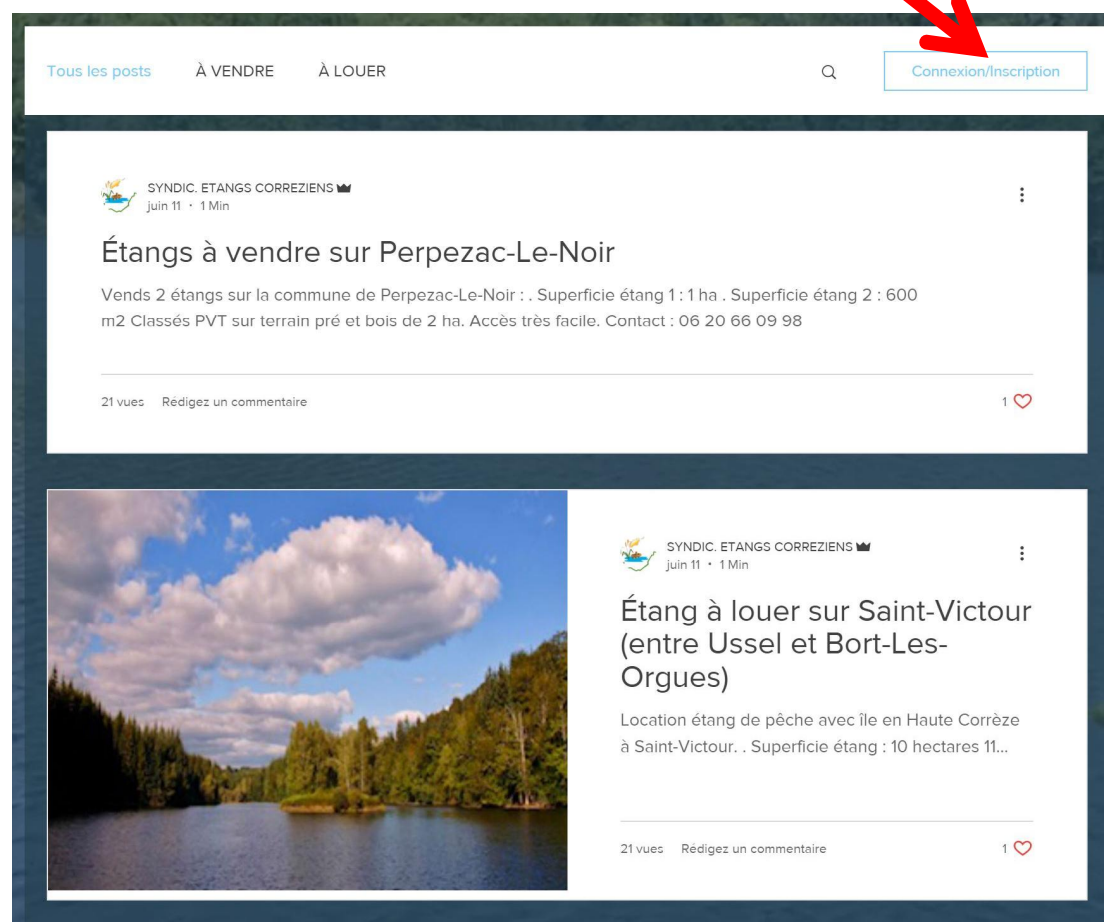


# EXPLICATIF POUR DÉPOSER ou SUPPRIMER UNE ANNONCE D'ÉTANG



Uniquement réservé aux membres  
du Syndicat des Etangs Corréziens


- 1 Se rendre sur la « PAGE **ÉTANGS À VENDRE** » du site internet.
- 2 Cliquer sur le bouton « **Connexion / Inscription** » ci-dessous.




3 Si 1ere Connexion, cliquer sur le bouton « Connectez-vous avec votre e-mail »

S'inscrire

Déjà membre ? [Se connecter](#)

 Se connecter avec Facebook

 Connectez-vous avec Google

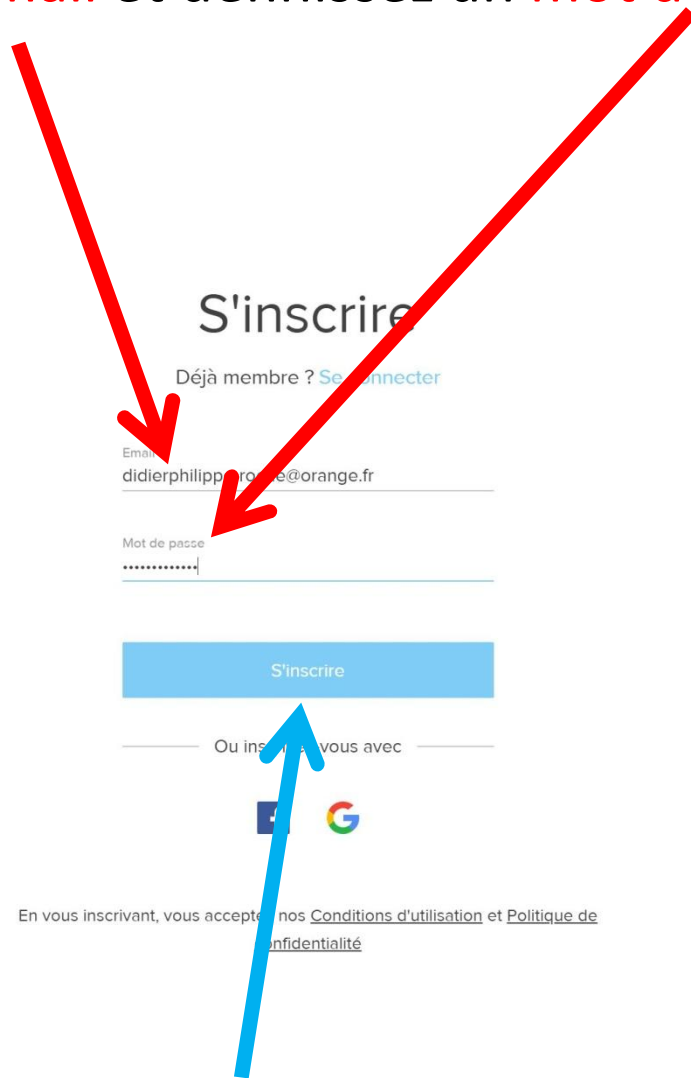
ou

Connectez-vous avec votre e-mail

En vous inscrivant, vous acceptez nos [Conditions d'utilisation](#) et [Politique de confidentialité](#)



4 Indiquez votre **e-mail** et définissez un **mot de passe**



S'inscrire



Déjà membre ? [Se connecter](#)

Email  
didierphilippe@orange.fr

Mot de passe  
.....

S'inscrire

Ou inscrivez-vous avec

En vous inscrivant, vous acceptez nos [Conditions d'utilisation](#) et [Politique de confidentialité](#)

5 Cliquez sur le bouton « **S'inscrire** »



5 Une fois que vous avez cliqué sur le bouton « **S'inscrire** » le message ci-dessous doit apparaître sur votre écran.



Bravo ! Votre demande de connexion membre a été envoyée et est actuellement en attente d'approbation. L'administrateur du site vous informera par email (didierphilippe-roche@orange.fr) lorsque votre demande aura été approuvée.

OK

### **IMPORTANT !**

À partir de ce moment, votre demande est envoyée à l'administrateur du site qui va vous autoriser à devenir « **Membre** » et « **Rédacteur du Blog** ».

Une fois votre demande validée par l'Administrateur du site internet du Syndicat des Etangs, vous allez recevoir un e-mail du Syndicat qu'il faudra accepter : « **Accepter l'invitation** » (voir page suivante).

Puis, vous allez pouvoir rédiger l'annonce de votre étang (texte, photos, vidéos) et vous pourrez aussi supprimer votre annonce, une fois votre bien vendu ou loué.





# Vous avez été invité à devenir un administrateur

[syndicat.etangs.correziens.19@gmail.com](mailto:syndicat.etangs.correziens.19@gmail.com) vous a invité à devenir un administrateur du site

<https://www.syndicat-etangs-correziens.com/>.

En tant qu'administrateur, vous pouvez modifier ce site à volonté. Afin de commencer, il vous suffit de cliquer sur Accepter et de vous connecter à votre compte Wix. Vous pourrez accéder au site depuis votre compte.

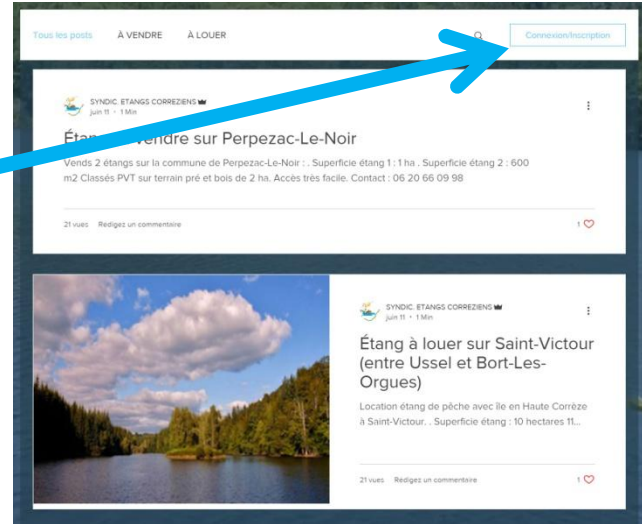
Accepter l'invitation

6 Une fois le mail ouvert, il faudra cliquer sur le bouton « **Accepter l'invitation** ».



# COMMENT DÉPOSER L'ANNONCE DE MON ÉTANG ?

- 1 Se rendre sur le site internet du Syndicat des Étangs Corrégiens,
- 2 Aller sur la page « Étangs à vendre »,
- 3 Cliquer sur « Connexion / Inscription »
- 4 Ensuite cliquer sur « Se connecter »



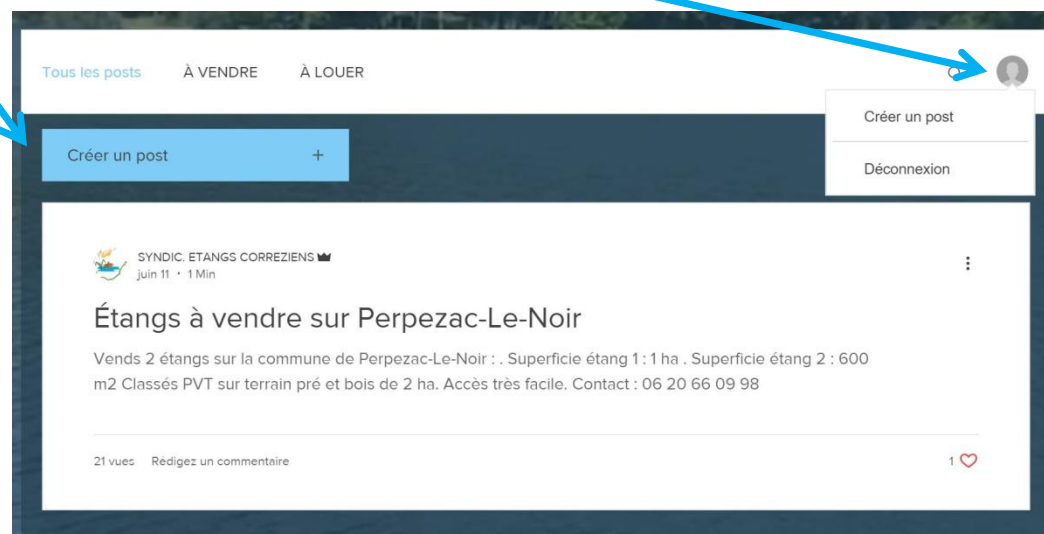
En vous inscrivant, vous acceptez nos [Conditions d'utilisation](#) et [Politique de confidentialité](#)



# COMMENT DÉPOSER L'ANNONCE DE MON ÉTANG ?

5 Cliquer sur « [Créer un post](#) » pour déposer votre annonce.

ou

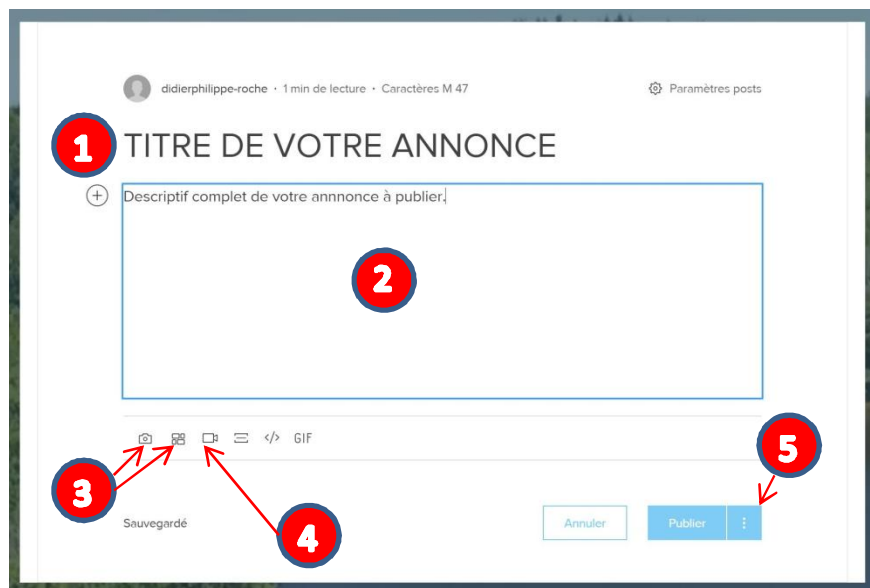




# COMMENT DÉPOSER L'ANNONCE DE MON ÉTANG ?

## Suite

6 Déposer votre annonce :



1 Mettre le titre de votre annonce,

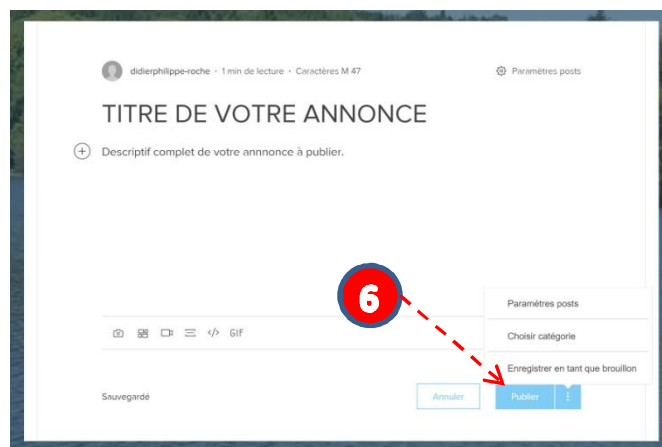
2 Rédiger le descriptif complet de votre annonce (commune, surface, prix, coordonnées, etc...)

3 Insérer une ou plusieurs photos de votre étang (il est conseillé avant, d'avoir compressé vos photos « maximum 500 ko par photo).

4 Possibilité d'insérer une vidéo de votre étang.

5 Sélectionner la catégorie « A VENDRE » ou « A LOUER » en cliquant sur les 3 petits points.


6 Cliquer sur le bouton « Publier »



***BRAVO, votre annonce vient de se publier automatiquement sur le site internet du Syndicat des Étangs Corréziens.***

***Les internautes vont pouvoir la visualiser, la liker, et la partager via les réseaux sociaux afin que votre bien trouve preneur au plus vite !***





Document réalisé par ACTION COM'19 pour le Syndicat des Étangs Corréziens.  
[www.actioncom19.com](http://www.actioncom19.com) – Sites web & Communication – 2019 - ©